

## 2.5. VENDÔME : LE SITE DU QUARTIER ROCHAMBEAU, PHASE 2

---

Jérôme Bouillon

### LE SITE

---

Il s'agit d'un corpus d'étude qui complète une précédente phase de diagnostic réalisée sur le « Quartier Rochambeau » (phase 1) entre septembre et octobre 2015 (Blanchard 2016a). Au-delà de la zone géographique couverte, la documentation céramique sur la commune de Vendôme étant peu étoffée, c'est le contexte de fouille qui retiendra l'attention.

Il s'agit en effet de sondages réalisés sur l'implantation, dès le 11e s., de l'ancienne abbaye de la Trinité dont les parties annexes se développent au bas Moyen Âge. Les assemblages céramiques les plus précoces renvoient à des niveaux d'occupation des 12e-13e s. jusqu'à la fin du 18e s., période où l'édifice monastique périlite. Cet espace donne lieu, au cours du 19e s., à l'établissement d'une garnison militaire dont la période d'occupation est également illustrée de quelques ensembles céramiques caractéristiques.

La pertinence du corpus céramique choisi s'appuie principalement sur les assemblages les plus homogènes et les mieux documentés se rapportant respectivement aux différentes phases d'occupation de l'édifice religieux et militaire. Quatre ensembles ont été privilégiés : Ensemble 183.02 (US.16 009 et US.16 014), Ensemble 183.03 (F.18-US.18 070), Ensemble 183.05 (US.17 035) et Ensemble 183.06 (US.17 006).

Les contextes du bas Moyen Âge (14e-15e s.) apparaissent les plus documentés sur ce secteur. Les grès ne cessent d'être présents dans les assemblages postérieurs à la fin du 15e s. Pot à beurre en grès sombre normand, faisselle et égouttoir en grès du Berry alimentant l'essentiel du répertoire. La fin de la période moderne restitue des fragments de faïence et de grès en provenance aussi bien du Beauvaisis, que du Berry ou de Normandie. Le répertoire s'élargit à des cruches à anse « panier » et de probables terrines (laitière). Les faciès technologiques sont relativement semblables pour les contextes tardifs de la fin du 18e-19e s., à ceci près que les faïences de type « cul-brun » sont omniprésentes parmi les assemblages.

Un large spectre typologique fût appréhendé dans ces différents contextes réunissant aussi bien ustensiles de cuisson (coquemars, poêlons...), service des liquides (cruches, pichets...), de préparation ou de transport de denrées (terrines, plats, pot à beurre), de consommation (assiettes, tasses, lampe à huile...) et de stockage (bonbonne : vinaigrier, saloir, huile, eau de vie, eau...). Les gabarits de certains sont en corrélation avec l'occupation à caractère communautaire qui se développe sur ce secteur de Vendôme.

• *ENSEMBLE 183.02*

---

• *ENSEMBLE 183.03*

---

• *ENSEMBLE 183.05*

---

• *ENSEMBLE 183.06*

• *PLANCHES DE DESSIN PAR ENSEMBLE*

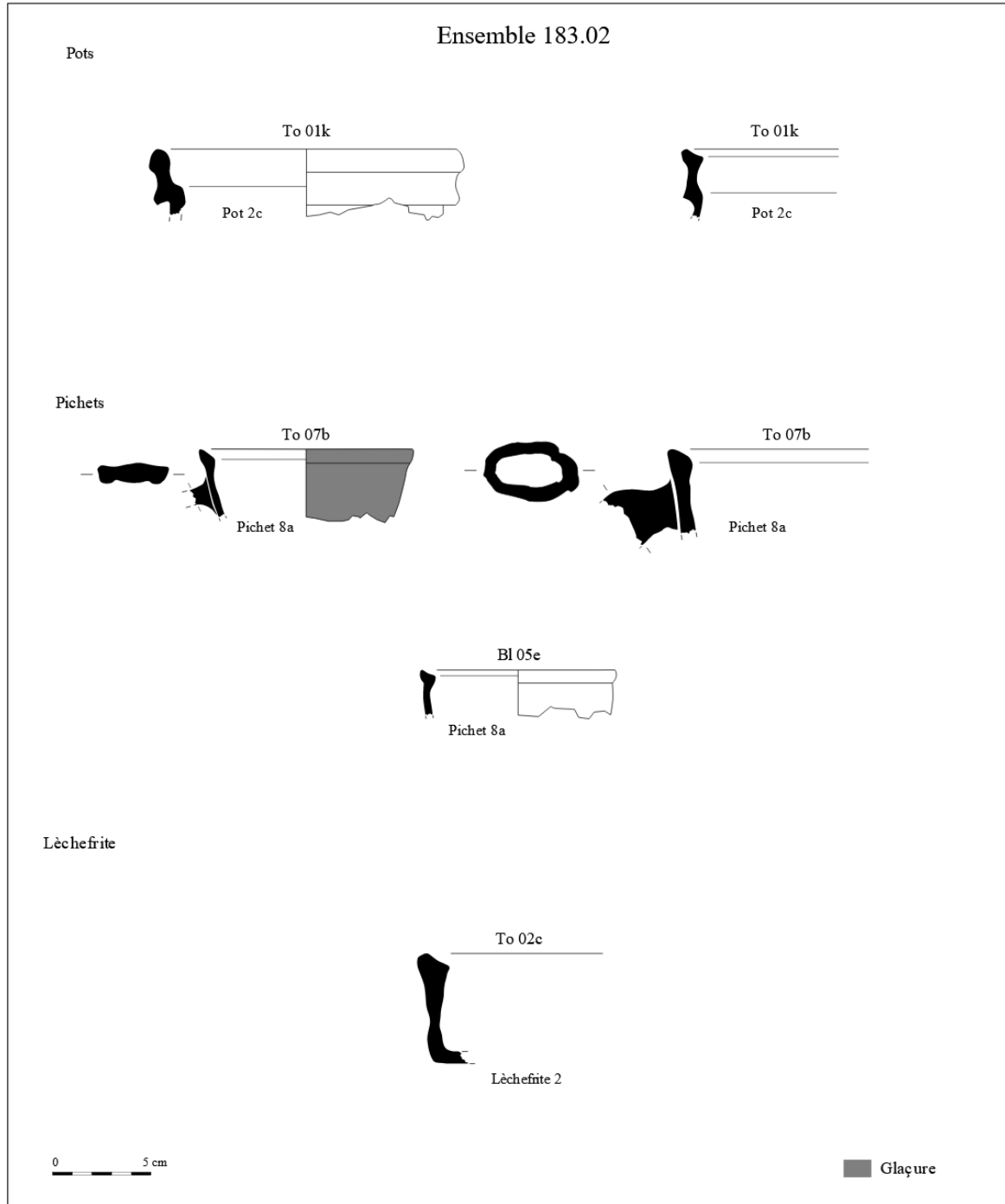


planche 183.02

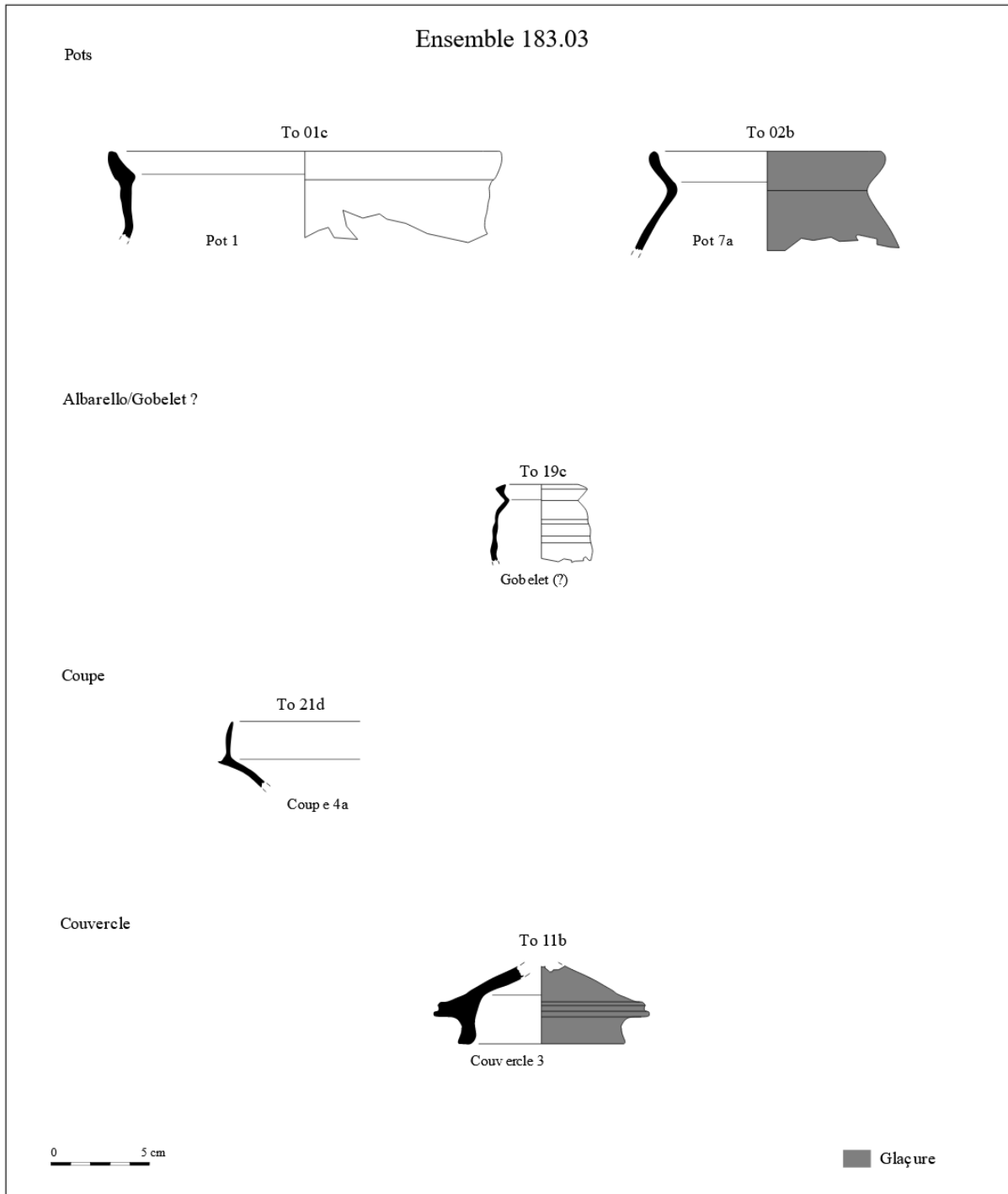


planche 183.03

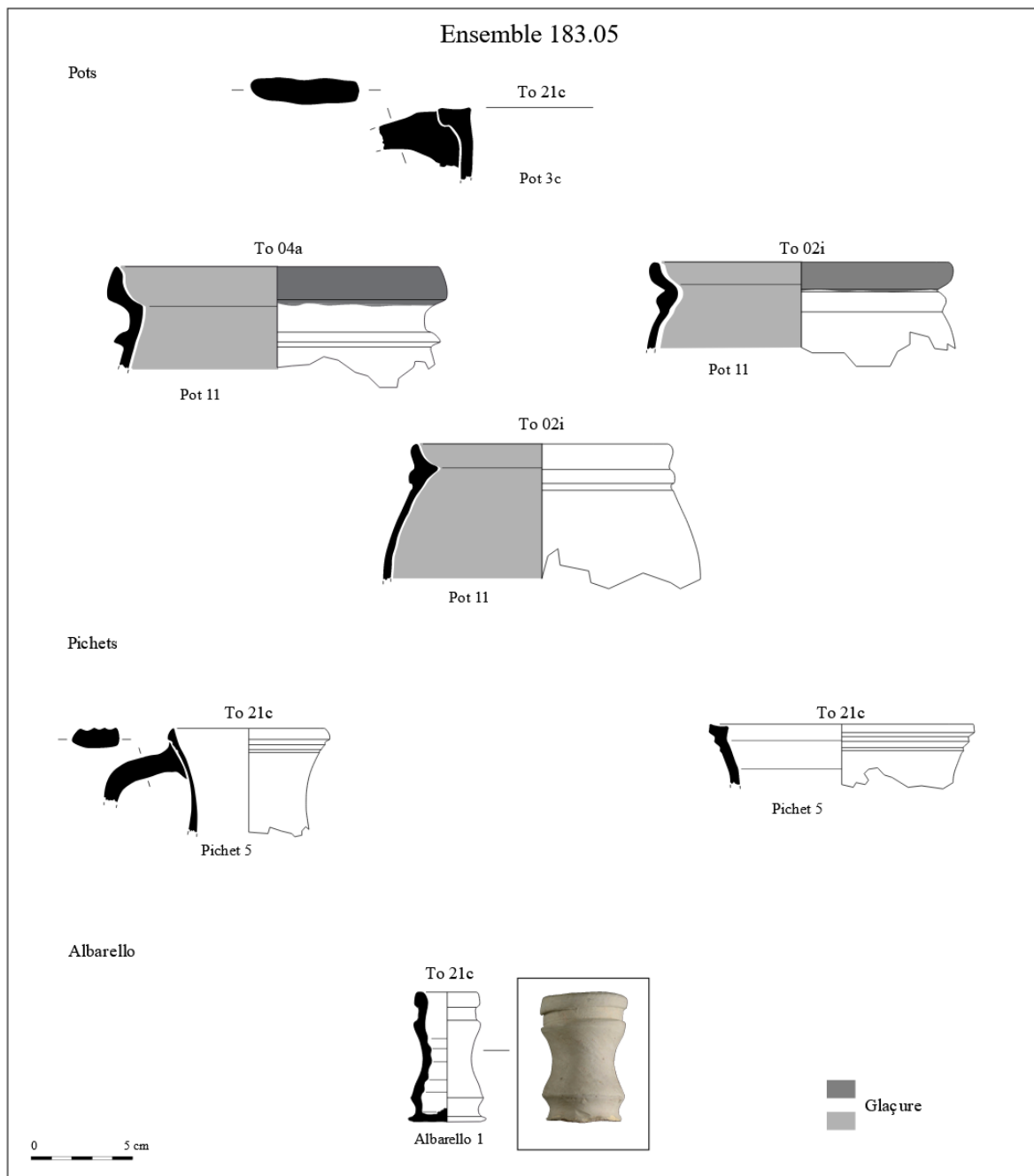


planche 183.05

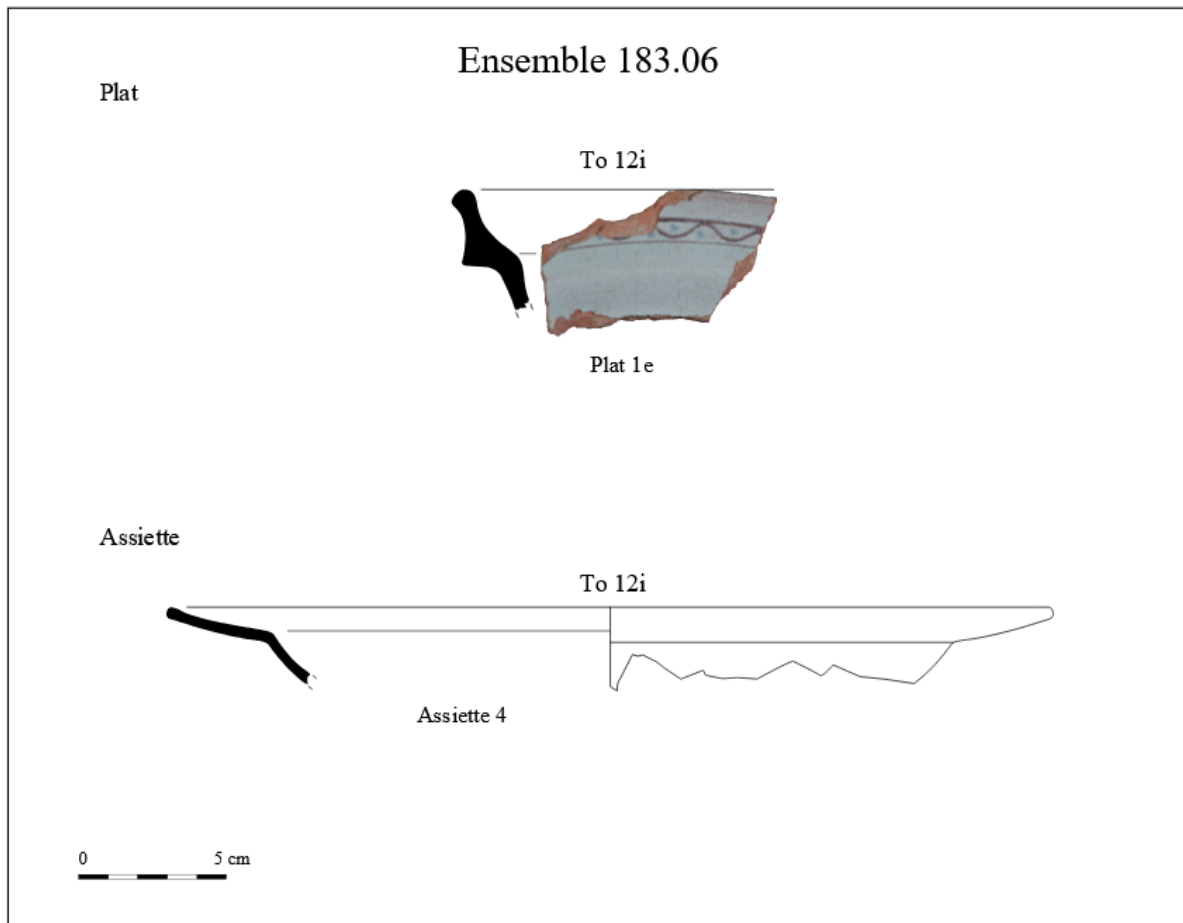


planche 183.06

• *REFERENCES UTILES*

**Blanchard 2016a**

Blanchard P. – « Quartier Rochambeau » (phase 1), Vendôme (Loir-et-Cher), Rapport de diagnostic archéologique, Inrap, SRA Centre, Orléans, 214 p.

**Blanchard 2016b**

Blanchard P. – « Quartier Rochambeau » (phase 2), Vendôme (Loir-et-Cher), Rapport de diagnostic archéologique, Inrap, SRA Centre-Val de Loire, Orléans, 166 p.